



evoca

**ИНСТРУКЦИЯ ПО SWIFT  
И ПЕРЕВОДАМ В РФ**

# СОДЕРЖАНИЕ

SWIFT переводы .....	3
Переводы в РФ .....	10
Условия переводов .....	16
Контакты .....	17
Справочники кодов операций ОАЭ и РФ .....	18



# **SWIFT ПЕРЕВОДЫ**

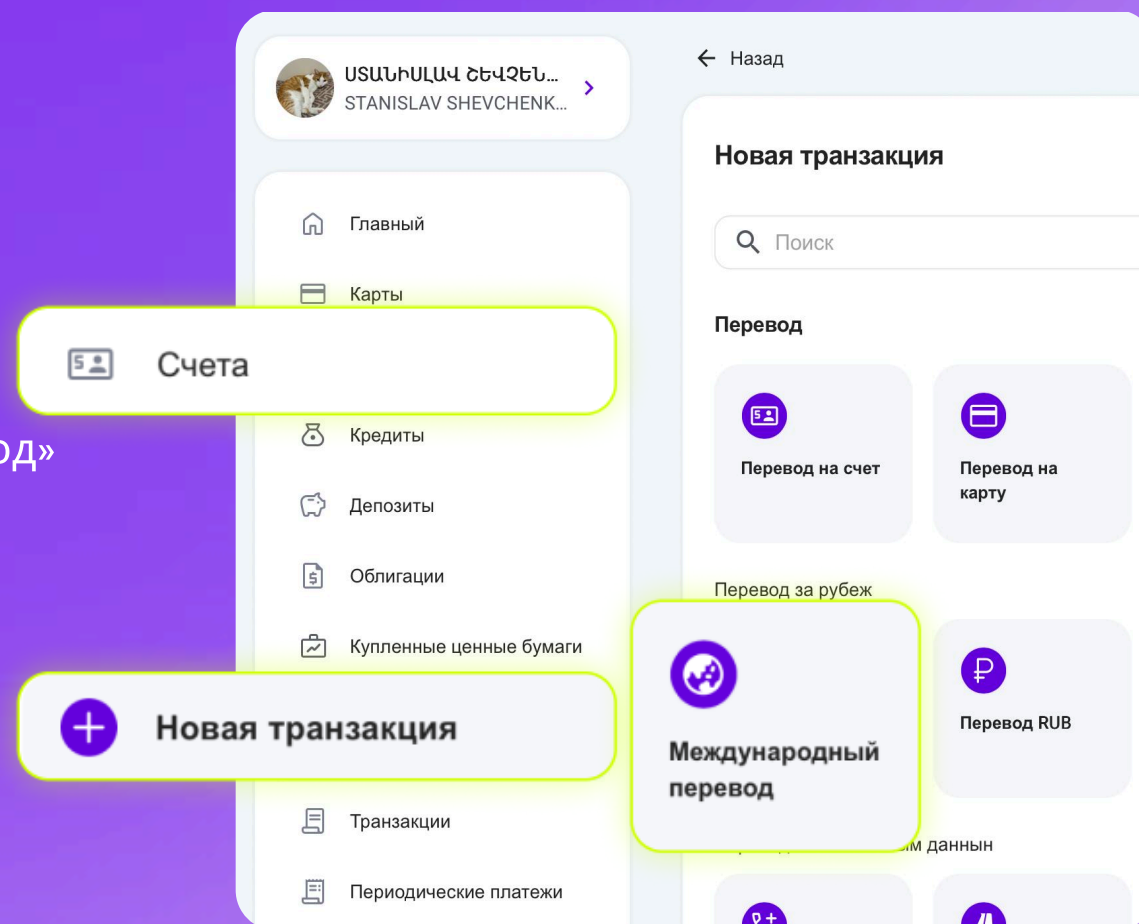
# НАЧАЛО

Для переводов в **USD/EUR** и других валютах нужен **счёт** в соответствующей валюте

Чтобы открыть счет:

1. На главном экране выберите вкладку **«Счета»**
2. Следуйте подсказкам на экране.

**Далее:** «Новая транзакция» → «Международный перевод»




# ШАГ 1

**Важно:** все поля заполняйте **латиницей**, без кавычек.

Дата - 03/03/2026, Номер транзакции - 000118

Откуда

 Другой счет  
1660033610442501 1.00 USD

Сумма


1,000.00 USD

Комиссия 7,000.00 AMD


Расходы ⓘ

OUR: Плательщик несет только расходы Эвокабанка и банка-корреспондента

Счет расходов

 VISA DIGITAL AMD  
1660078498201200 AMD

Страна получения

 UNITED STATES OF AMERICA

1. В поле **«Откуда»** выберите счет, с которого хотите перевести.
2. В поле **«Сумма»** укажите сумму перевода.
3. В поле **«Расходы»** всегда выбирайте **OUR**.
4. В поле **«Счет расходов»** выберите счет, с которого спишется комиссия за перевод.
5. В поле **«Страна получения»** выберите страну, в которой открыт счет, на который переводите.

# ШАГ 2

**Важно:** все поля заполняйте **латиницей**, без кавычек.

## Плательщик

(1) Name of the ordering customer ⓘ

STANISLAV SHEVCHENKO VLADISLAVI

(2) Address Line ⓘ

(2) Address Line ▼

A. MIKOYAN P. 2/2 Sh,239

(3) Country and Town ⓘ

(3) Country and Town ▼

AM/YEREVAN

ⓘ

▼

(7) Country and Town

(4) Date of Birth

(5) Place of Birth

(6) Customer  
Identification Number

(7) National Identity  
Number

(8) Additional  
Information

Раздел **«Плательщик»** (ваши данные):

1. Поля 1-3 заполняются автоматически — не редактируйте их
2. В поле 4 выберите **«(7) National Identity Number»** и заполните строго в формате:

«RU/номер\_паспорт дата\_выдачи»

**пример: «RU/75123456 18.02.2018»**

# ШАГ 3

## Получатель

Имя получателя

John Doe

Адрес

221B, Baker st.

Город

New York

Страна

 UNITED STATES OF AMERICA

Счет

US89370400440532013000

Раздел **«Получатель»** (данные того, кому отправляете):

1. ФИО получателя или название компании (как в реквизитах компании).

**Пример: Digital Vanguard LLC**

2. Адрес получателя или юридический адрес компании.

3. Город, в котором открыт счет, на который переводите.

4. Страна, в которой открыт счет, на который переводите.

5. Счет получателя (пример: GB01234...)

# ШАГ 4

## Банк получателя

SWIFT код ⓘ

BOFAUS3NXXX

Банк получателя

BANK OF AMERICA, N.A.

Адрес

222 BROADWAY

Город

NEW YORK, NY

Страна

UNITED STATES OF AMERICA

Счет Банка

## Раздел «Банк получателя»

- Введите только **SWIFT код** — все остальные поля заполнятся автоматически.

**Примечание:** поле «Счет» оставьте пустым, так как счет получателя уже указан в разделе «Получатель».

# ШАГ 5

**Примечание:** не используйте переключатель «Оплата инвойса».

## Раздел «Информация»

1. В поле «Информация» заполните детали перевода.

- Обычный перевод: Personal Transfer.
- По инвойсу: впишите номер инвойса, дату, цель перевода и обязательно прикрепите инвойс в самом низу экрана.

2. Укажите сумму.



**Если переводите в ОАЭ**, в поле «Информация» помимо указанных выше данных обязательно укажите:

- Если физлицу: номер мобильного телефона и дату рождения получателя, а также код перевода в ОАЭ (список кодов — в приложении к инструкции в конце).
- Если юрлицу: номер регистрации, дату регистрации компании-получателя и код перевода.

Детали

Оплата инвойса

Информация

Personal transfer

Детали

/TXT:Personal transfer/D-PI-DOB:19940905

Дополнительная информация

Прикрепить файл

Перевести



# **ПЕРЕВОДЫ В РФ**

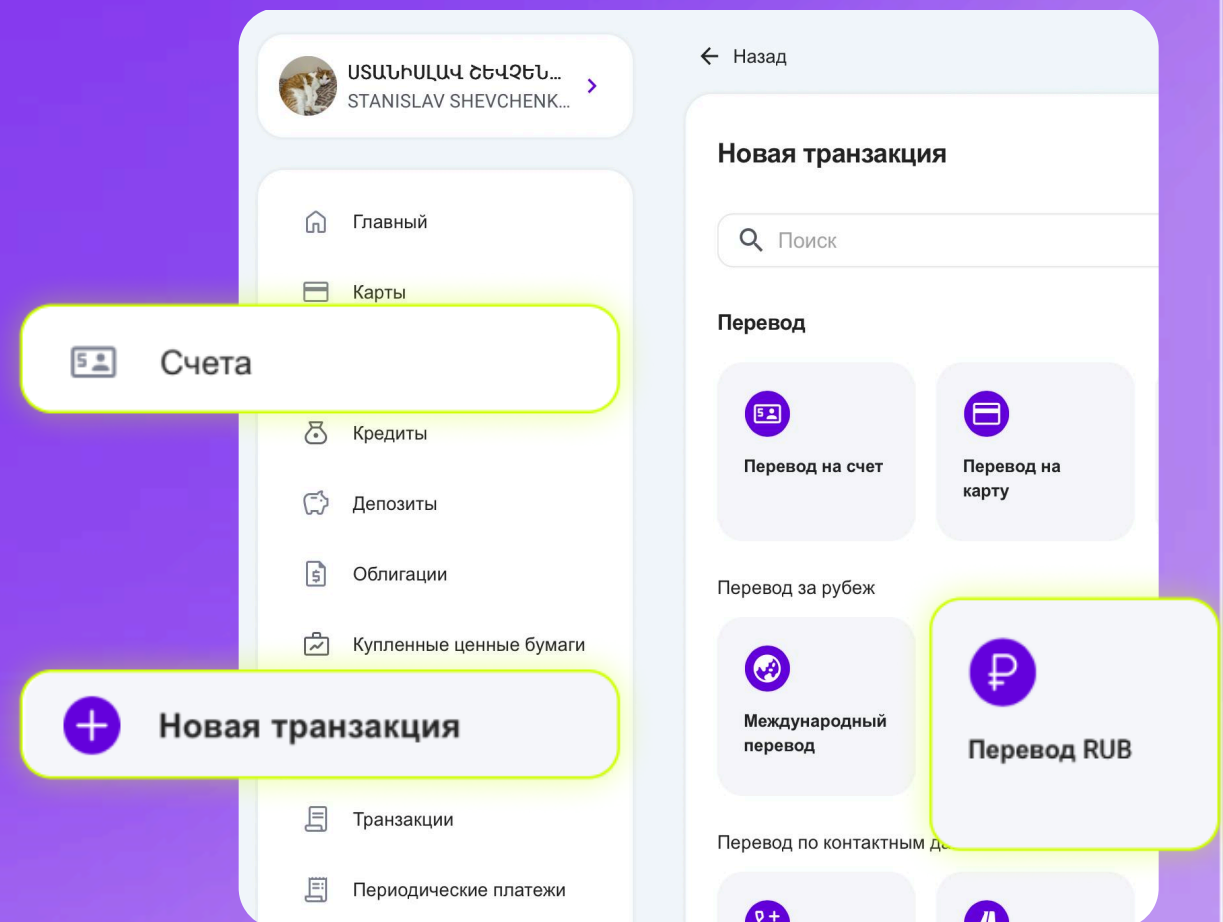
# НАЧАЛО

Для переводов в **RUB** нужен **рублевый счет**.

Чтобы открыть счет:

1. На главном экране выберите вкладку **«Счета»**
2. Следуйте подсказкам на экране.

**Далее:** «Новая транзакция» → «Перевод RUB»



# ШАГ 1

**Примечание:** поля заполняйте исключительно на русском языке.

Откуда

₽ Расчетный счет  
1660055400338458 0.00 RUB ▾

Сумма

100,000.00 RUB

Комиссия 7,000.00 AMD

Расходы ⓘ

OUR: Плательщик несет только расходы Эвокабанка и банка-корреспондента ▾

Счет расходов

VISA VISA DIGITAL AMD  
1660078498201200 1.70 AMD ▾

Страна получения

🇷🇺 RUSSIAN FEDERATION ▾

Детали

Перевод собственных средств на свой счет в РФ

1. В поле **«Откуда»** выберите счет, с которого хотите перевести.
2. В поле **«Сумма»** укажите сумму перевода.
3. В поле **«Расходы»** всегда выбирайте **OUR**.
4. В поле **«Счет расходов»** выберите счет, с которого спишется комиссия за перевод.
5. В поле **«Страна получения»** выберите страну, в которой открыт счет, на который переводите.
6. В поле **«Детали»** укажите цель перевода.

Если перевод по инвойсу: укажите цель перевода, номер инвойса, дату инвойса и добавьте код операции (список — в конце презентации)

# ШАГ 2

**Важно:** все поля заполняйте **на русском языке**, без кавычек.

## Плательщик

Название плательщика ⓘ

STANISLAV SHEVCHENKO VLADISLAVI

Адрес ⓘ

А. MIKOYAN P. 2/2 Sh,239

Город

YEREVAN

Страна

Армения/Ереван

ИНН

Раздел **«Плательщик»** (ваши данные):

1. Поля 1-4 заполнятся автоматически — не редактируйте их
2. Однако в поле **«Страна»** укажите страну и город полностью.

**Например: Армения/Ереван**

•Поле **«ИНН»** заполнять не нужно.

# ШАГ 3

**Получатель**

Имя получателя  
Иванов Иван Иванович

Адрес  
ул. Пушкина, д.1

Город  
Москва

Страна  
RUSSIAN FEDERATION

Куда  
401028100300001234567

ИНН

КПП

Раздел **«Получатель»** (данные того, кому отправляете):

1. ФИО получателя или название компании (как в реквизитах компании).

**Пример: ООО Ромашка**

2. Адрес получателя или юридический адрес компании.
3. Город, в который пойдет перевод..
4. В поле **«Страна»** выберите **RUSSIAN FEDERATION**.
5. Счет получателя (пример: 4012...)

**Примечание:** Поля **«ИНН»** и **«КПП»** заполняйте только в том случае, если получатель — юрлицо.

# ШАГ 4

**Транслитерация**

**Банк получателя**

SWIFT код ⓘ

Банк получателя

АО АЛЬФА БАНК

Адрес

107078, ул. Каланчевская, д.27

Город

Москва

Страна

Россия

Счет Банка

30101810200000000593

БИК ⓘ

044525593

## Раздел «Банк получателя»

1. Поле **«SWIFT код»** не заполняйте.
2. Название банка (как в реквизитах), без кавычек.

**Пример: АО АЛЬФА БАНК**

3. Поля **«Адрес», «Город», «Страна»** заполните в точном соответствии с реквизитами.
4. В поле **«Счет Банка»** укажите корреспондентский счет банка (начинается с 3301...).
5. Укажите **БИК**.
6. Если перевод по инвойсу — приложите инвойс по кнопке **«Прикрепить файл»** и **подтвердите перевод**.

**Важно:** после заполнения всех полей нажмите на кнопку **«Транслитерация» (RU/EN)** в верхнем правом углу экрана.

# УСЛОВИЯ ПЕРЕВОДОВ

Минимальные и максимальные лимиты отсутствуют.

Стандартная комиссия за перевод — 0,5% от суммы (или согласно индивидуальному тарифу).

Срок зачисления перевода — 1-3 рабочих дня (в редких случаях — до 10 рабочих дней).

Платежное поручение отображается в истории транзакций.

SWIFT-подтверждение и маршрут транзакции (трекер) можно запросить у персонального менеджера банка.

Ваш **персональный** менеджер

**PrimeOnline@evoca.am**

**ЕСЛИ ОСТАЛИСЬ ВОПРОСЫ – НАПИШИТЕ НАМ**

A large, stylized, 3D-rendered number '7' in a light purple color, positioned in the background of the slide. The number has a metallic sheen and is slightly offset to the left.

# СПРАВОЧНИК КОДОВ ОПЕРАЦИЙ ОАЭ



**СПРАВОЧНИК КОДОВ  
ОПЕРАЦИЙ РФ**